

# 3.11 震災アンケート報告

3月11日 あなたはどこにいましたか？

青葉区民会議 防災のつどい  
3月24日2012年

2012/4/17

## 3月11日2時46分

- 安全神話の中にいた青葉区 多くの区民は初めての大きな揺れに戸惑いすくむ人、走り出す人、安否確認を始める人など・・・さまざまな動きをしました。
- 区民会議では、防災・減災に関する提案を続けてきましたが、それは制度や仕組みに対するものでした。
- 今回はひとりひとりのその日の動きをアンケートし、そこから見えてきた「**本当に青葉区や青葉区民が今取りかからなくてはならないこと**」をまとめました。

2012/4/17

## アンケートの内容

あなたについて

- 地震発生時の居場所
- 感じたゆれについて
- 最初に取った行動
- 地震後1時間以内にした行動
- 帰宅できた時間
- 防災対策
- 今後は是非やりたい対策

地域との関係

- 計画停電
- 保育園、幼稚園、小学校のお子さんへの対応
- 当日の自治会の動き
- 地震発生時に自宅に誰がいたか

情報／安否確認

- 地震発生前の緊急地震速報
- 当日家族間の安否確認手段（一番使う）携帯電話
- 地震当日不足した情報

2012/4/17

## 青葉区民866人 年代は

年代	人数	割合
10代	5	0.6%
20代	41	4.7%
30代	140	16.2%
40代	197	22.7%
50代	99	11.4%
60代	201	23.2%
70代	177	20.3%
不明	6	0.7%

性別	人数	割合
女	501	57.9%
男	365	42.1%

2012/4/17

## 地震発生時にいた場所は？

2時46分 外出が55%  
横浜市でのアンケートもほぼ同じ  
●防災計画の**想定時刻**は一つで良いのか？

外出先は  
青葉区内>都内>市内  
●青葉区外の被災区民と区内家族との**安否確認対策**は

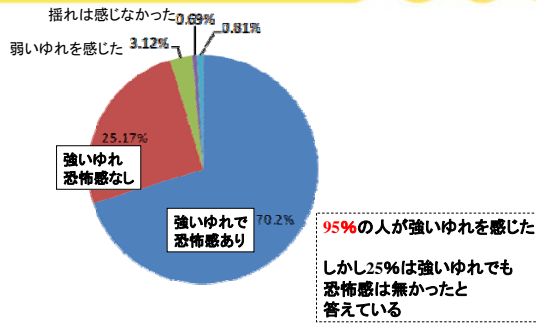
2012/4/17

## 年代別 自宅×外出の割合は

60代、70代は自宅にいた人が多かった  
特に70代以上の**自宅対策**を検討する必要

2012/4/17

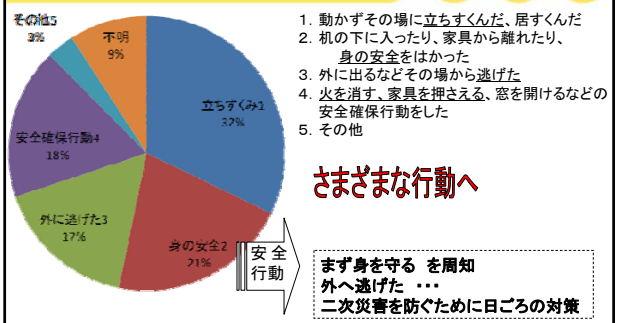
## どの程度の揺れを感じましたか



7

2012/4/17

## 最初に行った行動は？

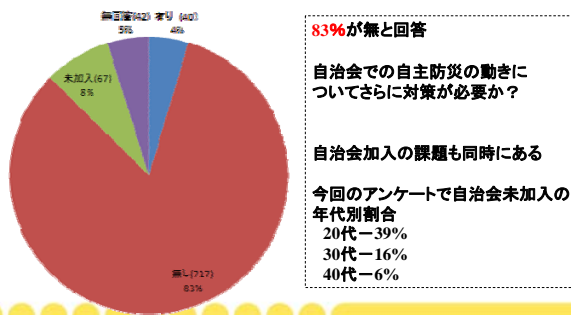


8

2012/4/17

## 当日 あなたの自治会での安否確認は

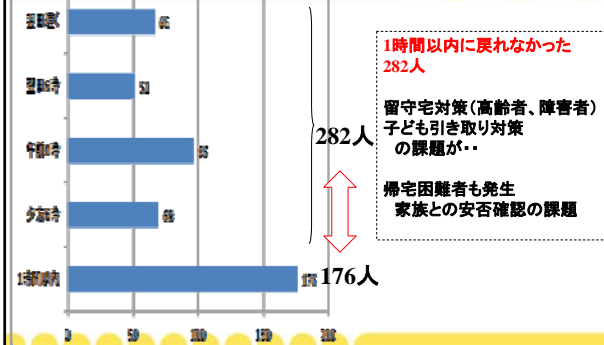
### 自治会での動き(3.11当日)



9

2012/4/17

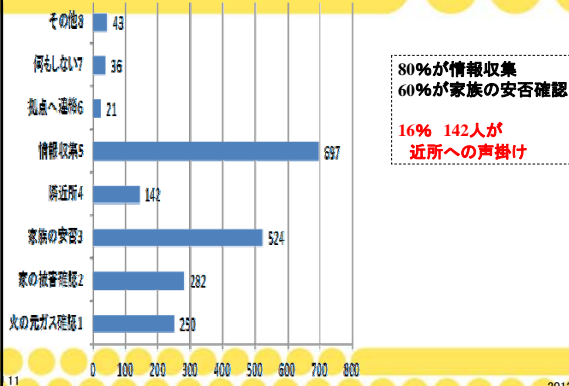
## 外出さきから帰宅できた時間



10

2012/4/17

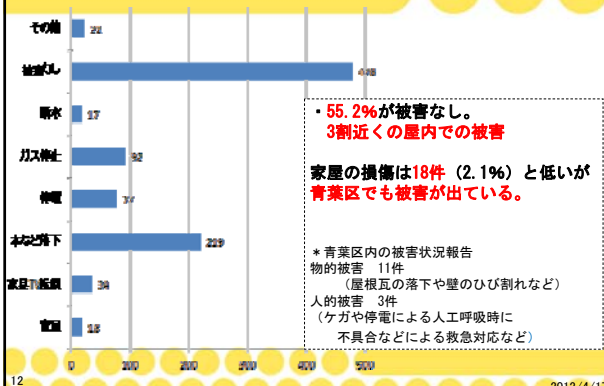
## 地震がおさまって1時間以内にした行動



11

2012/4/17

## 自宅の被害状況

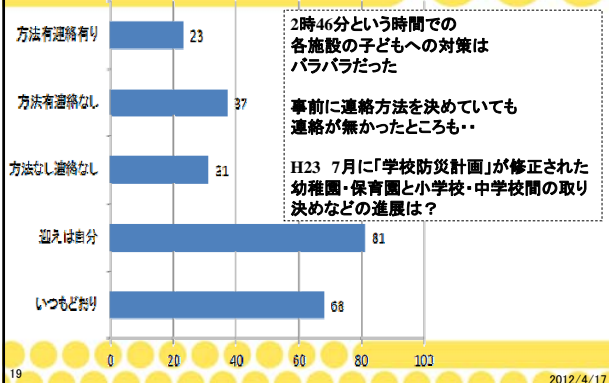


12

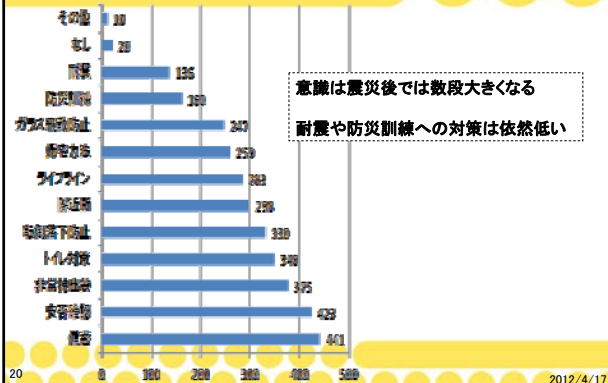
2012/4/17



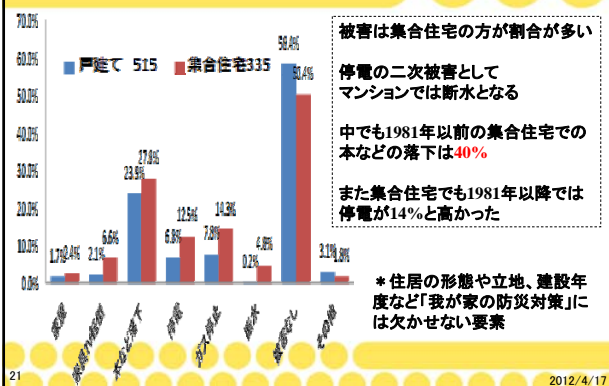
## 就学前の子どものお迎え状況



## 今後 ぜひやりたい対策



## 一戸建てと集合住宅 被害の違いは



## 一戸建てと集合住宅 日ごろの対策のちがい

- 耐震対策 戸建ての方が少し関心が高い (16.1%vs5.4%)  
戸建ての中では、1981年以前、以後の違いは無い
- 隣近所への声掛け 戸建ての方が割合が多い
- 防災訓練への参加 戸建ての方が割合が多い

## 震災前後での取り組み変化と全体での割合



## 防災のつどいの内容は

- 青葉区民会議ホームページに掲載します
- 第2部、第3部での発表やパネルディスカッションの内容なども 全てホームページに掲載します。
- 青葉区と青葉区民にとっての防災・減災をいっしょに考えましょう